

PESQUISA REGISTRADA SOB O Nº AC 08928/2024

CONTRATANTE: DATA CONTROL INSTITUTO DE PESQUISAS





POLÍTICA

EPITACIOLÂNDIA

PARTIDO LIBERAL

RIO BRANCO 01 de OUTUBRO DE 2024

TAMANHO DA AMOSTRA

400 entrevistas

DATA DE CAMPO

28 e 29/09/2024

LOCAL

Epitaciolândia- AC

ERRO AMOSTRAL E INTERVALO DE CONFIANÇA

ERRO: 5,00% para mais ou para menos.

INTERVALO DE CONFIANÇA: 95%

PESQUISA REGISTRADA SOB O Nº AC 08928/2024

CONTRATANTE: DATA CONTROL INSTITUTO DE PESQUISAS

OBJETIVO - Pesquisa realizada com a população da área em estudo, visando obter informações sobre assuntos de interesse da população de **Epitaciolândia**.

LOCAL – Epitaciolândia- AC

PERÍODO DE REALIZAÇÃO: 28 e 29/09/2024

AMOSTRA – Representativa em relação ao total dos eleitores de **Epitaciolândia**, correspondendo 2,80% dos eleitores, (14.302 mai/24) (400 entrevistas) estratificadas por sexo, escolaridade, faixa etária e renda.

COLETA DOS DADOS - Através de entrevistas domiciliares no município de **Epitaciolândia** com utilização de questionário elaborado de acordo com os objetivos da pesquisa e sorteio aleatório dos entrevistados. As entrevistas foram realizadas por uma equipe de pesquisadores e checadores do **DATA CONTROL – Instituto de Pesquisa**, devidamente treinada para abordagem.

CONTROLE DE QUALIDADE - Foram criticados, verificados e fiscalizados, mediante acompanhamento de checadores todos os questionários durante e após a coleta de dados.

APRESENTAÇÃO DOS RESULTADOS - Para efeito de mostrarmos o perfil demográfico do público alvo desta pesquisa, foram consideradas as seguintes variáveis:

SEXO

IDADE

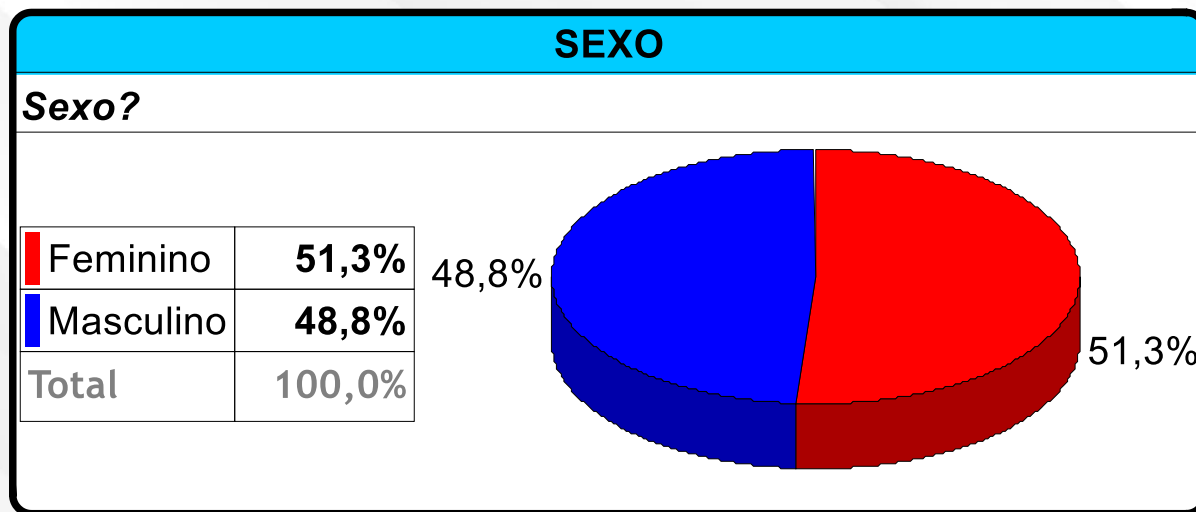
ESCOLARIDADE

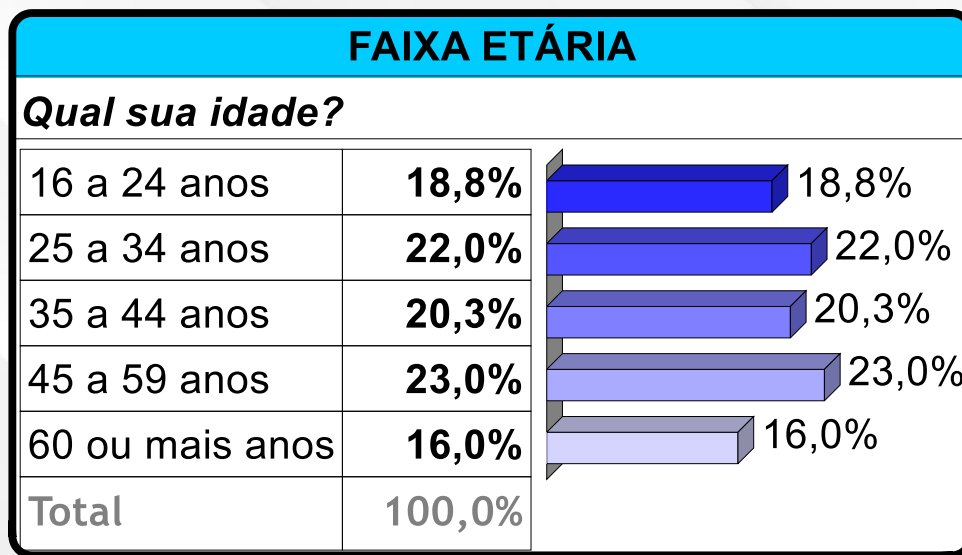
RENDA

MARGEM DE ERRO: A margem de erro é de 5,00 pontos percentuais para mais ou para menos para menos.

PESQUISA REGISTRADA SOB O Nº AC 08928/2024

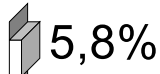

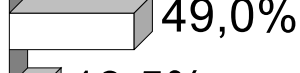
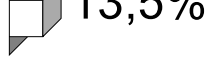
CONTRATANTE: DATA CONTROL INSTITUTO DE PESQUISAS

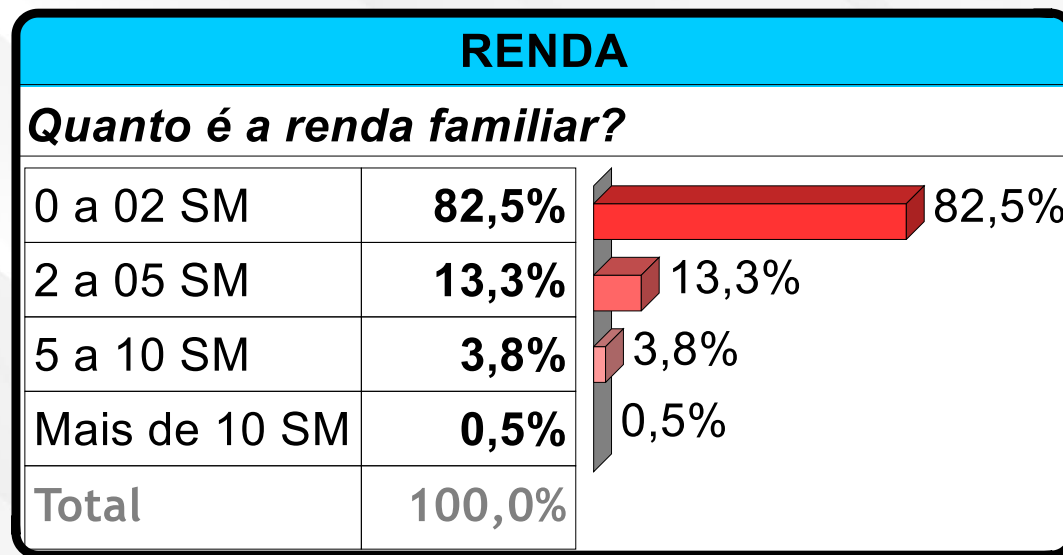


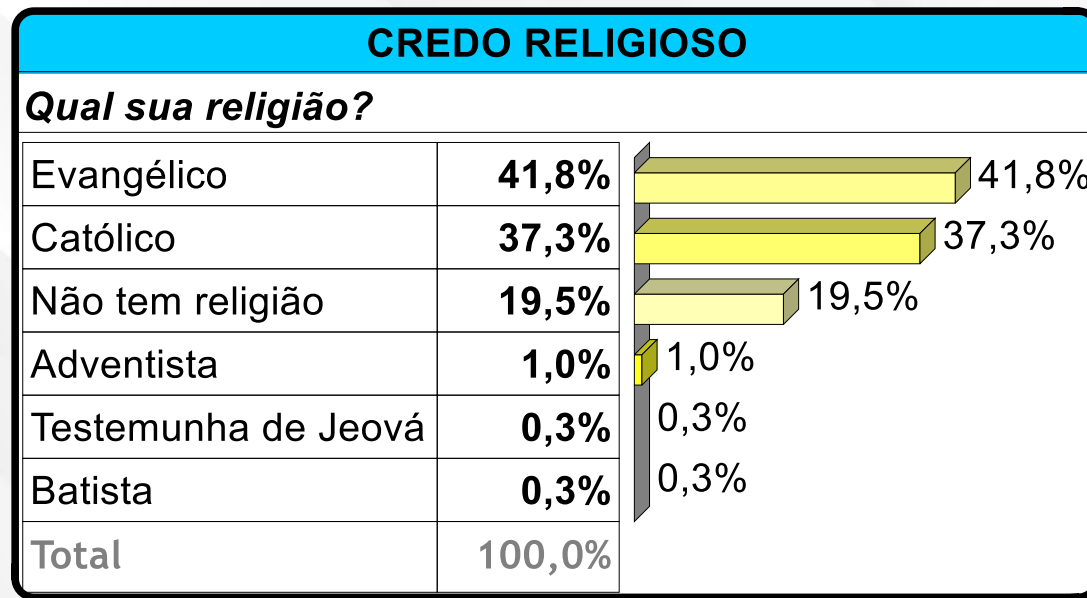


ESOLARIDADE

Até que série você estudou?

Analfabeto - Lê e escreve	5,8%	 5,8%
Fundamental 1ª a 8ª série	31,8%	 31,8%
Ensino médio 1º ao 3º	49,0%	 49,0%
Superior (completo e incompleto)	13,5%	 13,5%
Total	100,0%	

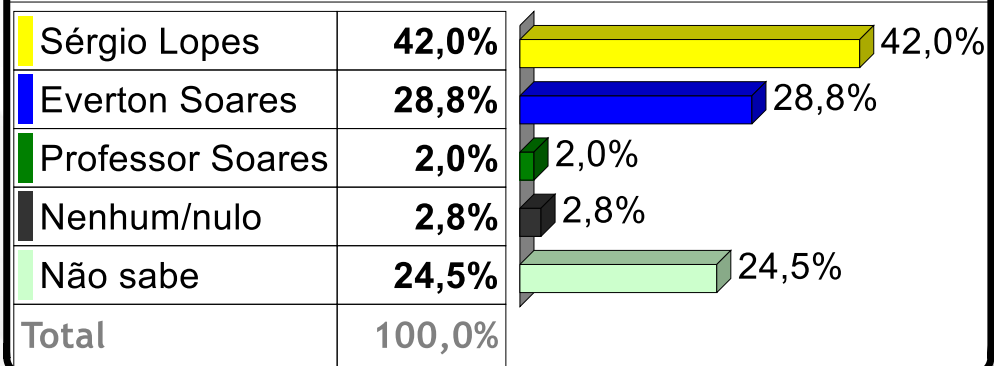




ELEIÇÕES 2024

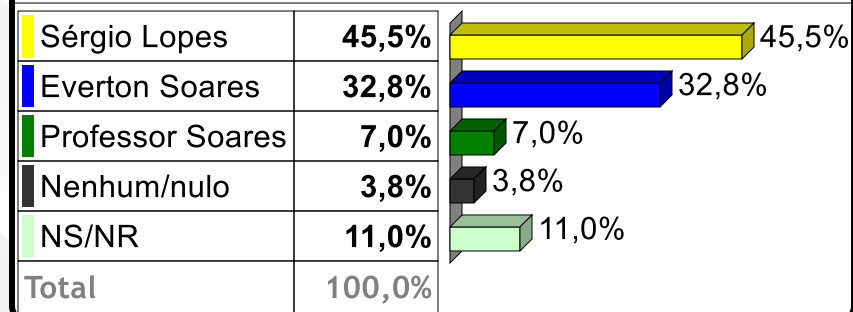
PREFEITO ESPONTÂNEA

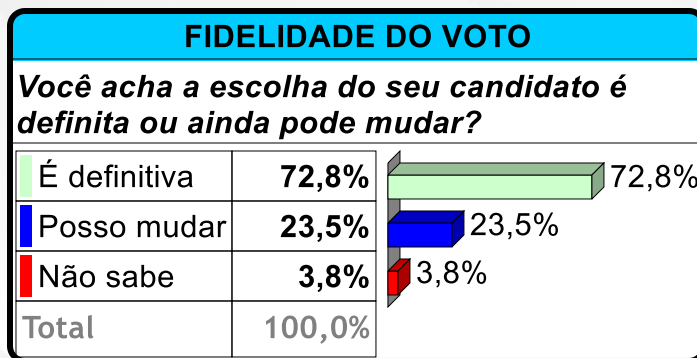
7 - ESPONTÂNEA - NÃO CITAR NOMES - Agora vamos valar de eleição. No dia 6 de outubro teremos eleição para Prefeito. Se a eleição fosse hoje em quem você votaria para Prefeito de Eptaciolândia?



PREFEITO ESTIMULADA

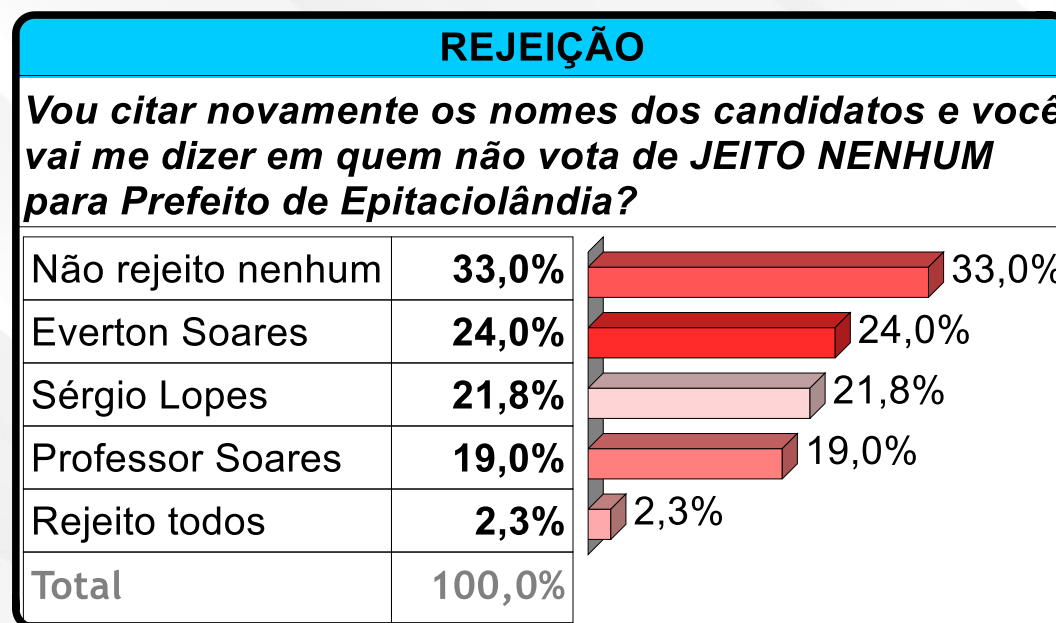
Agora vou citar o nome dos candidatos se a eleição fosse hoje em quem você votaria para Prefeito de Epitaciolândia?



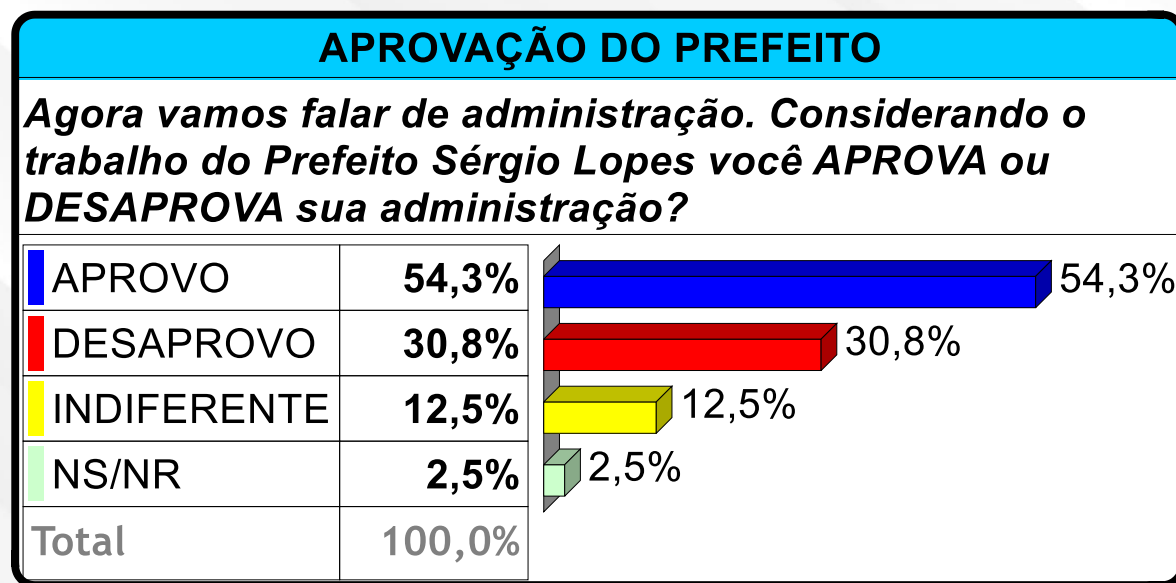


FIDELIDADE_DO_VOTO * PREFEITO_ESTIMULADA

	É definitiva	Posso mudar	Não sabe	Total
Sérgio Lopes	82,4%	14,8%	2,7%	100,0%
Everton Soares	85,5%	13,7%	0,8%	100,0%
Professor Soares	64,3%	35,7%	0,0%	100,0%
Nenhum/nulo	53,3%	33,3%	13,3%	100,0%
NS/NR	6,8%	77,3%	15,9%	100,0%

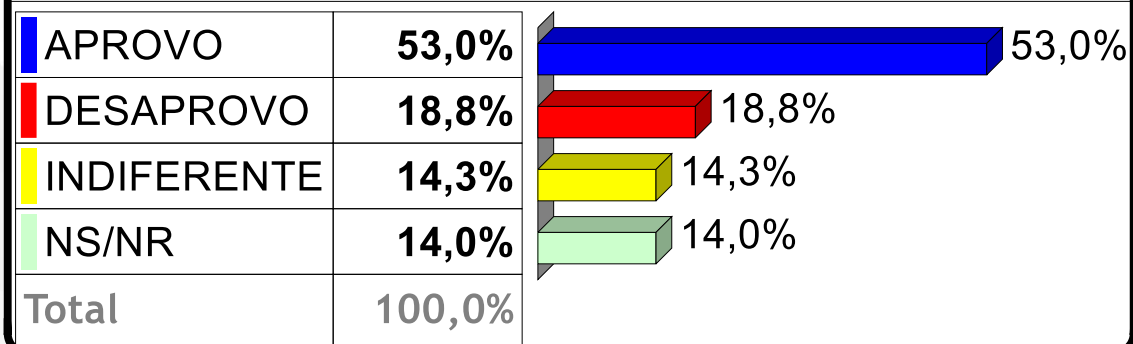


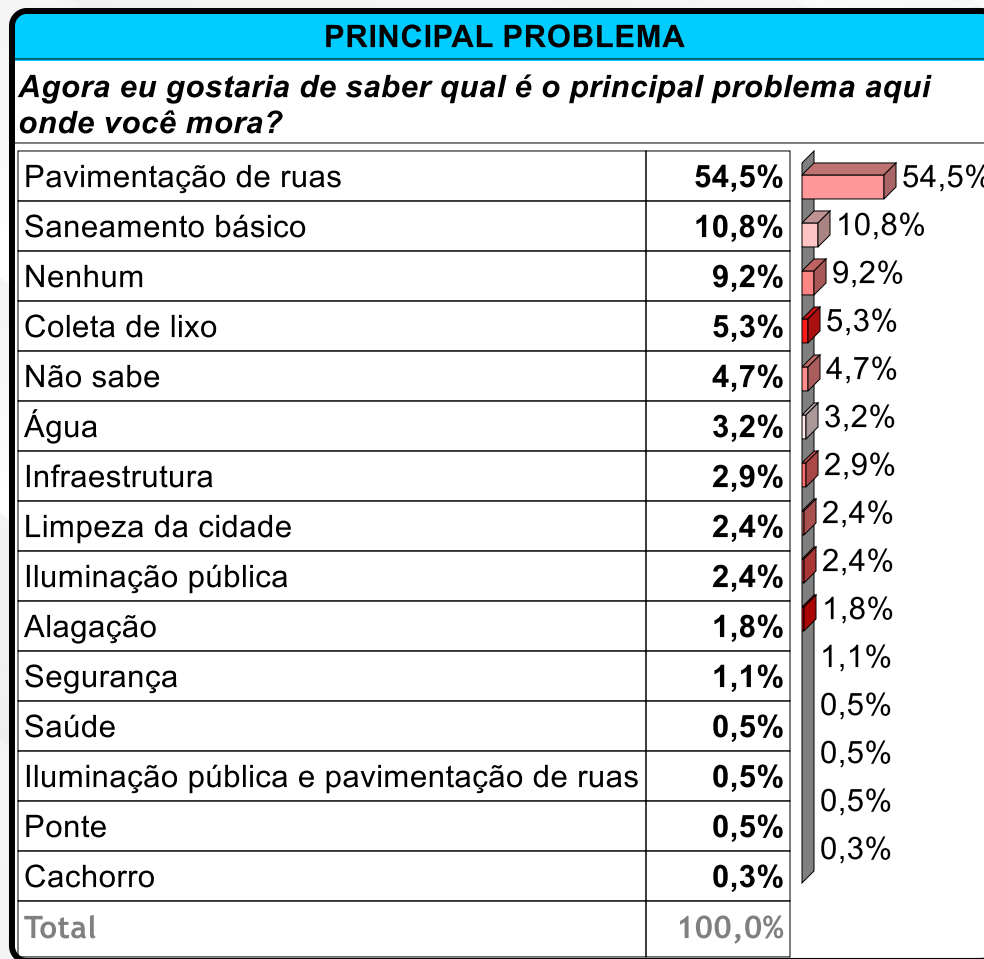
AVALIAÇÕES



APROVAÇÃO DO GOVERNADOR

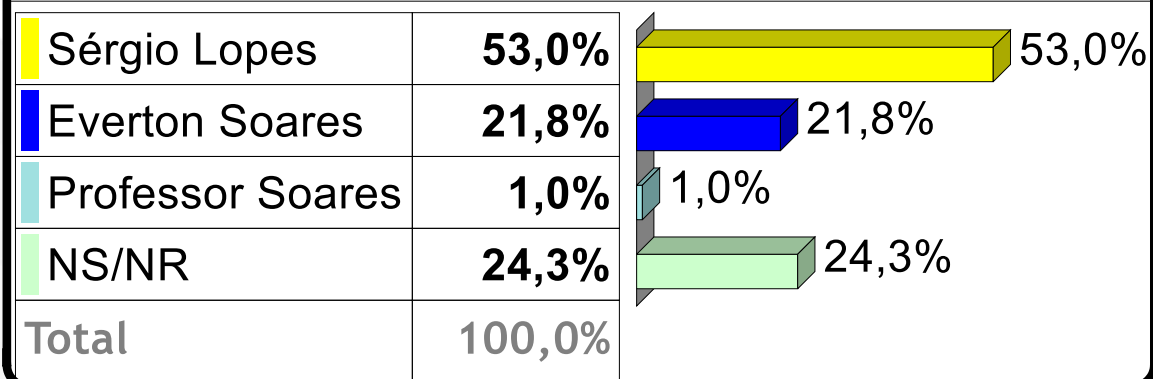
*Considerando o trabalho do Governador Gladson Cameli você **APROVA** ou **DESAPROVA** sua administração?*





QUEM VAI GANHAR

Para finalizar, independente de quem você pensa em votar, quem você acha que vai ganhar a eleição?





CRUZAMENTOS

PREFEITO_ESPONTÂNEA * SEXO						
	Sérgio Lopes	Everton Soares	Professor Soares	Nenhum/nulo	Não sabe	Total
Feminino	42,0%	27,8%	2,0%	2,0%	26,3%	100,0%
Masculino	42,1%	29,7%	2,1%	3,6%	22,6%	100,0%

PREFEITO_ESPONTÂNEA * FAIXA_ETÁRIA

	Sérgio Lopes	Everton Soares	Professor Soares	Nenhum/nulo	Não sabe	Total
16 a 24 anos	46,7%	32,0%	0,0%	1,3%	20,0%	100,0%
25 a 34 anos	46,6%	27,3%	2,3%	5,7%	18,2%	100,0%
35 a 44 anos	45,7%	37,0%	3,7%	1,2%	12,3%	100,0%
45 a 59 anos	40,2%	23,9%	2,2%	0,0%	33,7%	100,0%
60 ou mais anos	28,1%	23,4%	1,6%	6,3%	40,6%	100,0%

PREFEITO_ESPONTÂNEA * ESOLARIDADE						
	Sérgio Lopes	Everton Soares	Professor Soares	Nenhum /nulo	Não sabe	Total
Ensino médio 1° ao 3°	44,4%	32,1%	1,5%	4,6%	17,3%	100,0%
Fundamental 1ª a 8ª série	38,6%	26,8%	1,6%	0,8%	32,3%	100,0%
Superior (completo e incompleto)	46,3%	27,8%	3,7%	1,9%	20,4%	100,0%
Analfabeto - Lê e escreve	30,4%	13,0%	4,3%	0,0%	52,2%	100,0%

PREFEITO_ESPONTÂNEA * RENDA						
	Sérgio Lopes	Everton Soares	Professor Soares	Nenhum/nulo	Não sabe	Total
0 a 02 SM	41,5%	28,8%	1,8%	2,4%	25,5%	100,0%
2 a 05 SM	47,2%	28,3%	1,9%	3,8%	18,9%	100,0%
5 a 10 SM	40,0%	33,3%	6,7%	6,7%	13,3%	100,0%
Mais de 10 SM	0,0%	0,0%	0,0%	0,0%	100,0%	100,0%

PREFEITO_ESPONTÂNEA * CREDO_RELIGIOSO

	Sérgio Lopes	Everton Soares	Professor Soares	Nenhum/nulo	Não sabe	Total
Evangélico	49,7%	21,0%	3,0%	3,0%	23,4%	100,0%
Católico	36,2%	34,9%	1,3%	2,0%	25,5%	100,0%
Não tem religião	38,5%	35,9%	1,3%	3,8%	20,5%	100,0%
Adventista	0,0%	0,0%	0,0%	0,0%	100,0%	100,0%
Batista	100,0%	0,0%	0,0%	0,0%	0,0%	100,0%
Testemunha de Jeová	0,0%	0,0%	0,0%	0,0%	100,0%	100,0%

PREFEITO_ESTIMULADA * SEXO						
	Sérgio Lopes	Everton Soares	Professor Soares	Nenhum/nulo	NS/NR	Total
Feminino	43,9%	31,7%	6,8%	3,4%	14,1%	100,0%
Masculino	47,2%	33,8%	7,2%	4,1%	7,7%	100,0%

PREFEITO_ESTIMULADA * FAIXA_ETÁRIA						
	Sérgio Lopes	Everton Soares	Professor Soares	Nenhum /nulo	NS/NR	Total
16 a 24 anos	46,7%	38,7%	8,0%	2,7%	4,0%	100,0%
25 a 34 anos	51,1%	29,5%	4,5%	4,5%	10,2%	100,0%
35 a 44 anos	50,6%	38,3%	6,2%	1,2%	3,7%	100,0%
45 a 59 anos	44,6%	29,3%	6,5%	3,3%	16,3%	100,0%
60 ou mais anos	31,3%	28,1%	10,9%	7,8%	21,9%	100,0%

PREFEITO_ESTIMULADA * ESOLARIDADE						
	Sérgio Lopes	Everton Soares	Professor Soares	Nenhum /nulo	NS/NR	Total
Analfabeto - Lê e escreve	34,8%	17,4%	13,0%	8,7%	26,1%	100,0%
Fundamental 1ª a 8ª série	44,1%	32,3%	7,9%	1,6%	14,2%	100,0%
Ensino médio 1º ao 3º	45,9%	34,7%	6,6%	4,6%	8,2%	100,0%
Superior (completo e incompleto)	51,9%	33,3%	3,7%	3,7%	7,4%	100,0%

PREFEITO_ESTIMULADA * RENDA						
	Sérgio Lopes	Everton Soares	Professor Soares	Nenhum /nulo	NS/NR	Total
0 a 02 SM	45,5%	33,0%	6,7%	3,9%	10,9%	100,0%
2 a 05 SM	49,1%	28,3%	7,5%	3,8%	11,3%	100,0%
5 a 10 SM	40,0%	40,0%	13,3%	0,0%	6,7%	100,0%
Mais de 10 SM	0,0%	50,0%	0,0%	0,0%	50,0%	100,0%

PREFEITO_ESTIMULADA * CREDO_RELIGIOSO						
	Sérgio Lopes	Everton Soares	Professor Soares	Nenhum/nulo	NS/NR	Total
Evangélico	52,7%	26,9%	6,0%	2,4%	12,0%	100,0%
Católico	39,6%	36,2%	8,1%	4,7%	11,4%	100,0%
Não tem religião	42,3%	39,7%	6,4%	3,8%	7,7%	100,0%
Adventista	25,0%	25,0%	25,0%	0,0%	25,0%	100,0%
Batista	100,0%	0,0%	0,0%	0,0%	0,0%	100,0%
Testemunha de Jeová	0,0%	0,0%	0,0%	100,0%	0,0%	100,0%

REJEIÇÃO * SEXO						
	Não rejeito nenhum	Everton Soares	Sérgio Lopes	Professor Soares	Rejeito todos	Total
Feminino	32,7%	24,9%	22,4%	19,0%	1,0%	100,0%
Masculino	33,3%	23,1%	21,0%	19,0%	3,6%	100,0%

REJEIÇÃO * FAIXA_ETÁRIA						
	Não rejeito nenhum	Everton Soares	Sérgio Lopes	Professor Soares	Rejeito todos	Total
45 a 59 anos	38,0%	20,7%	16,3%	23,9%	1,1%	100,0%
25 a 34 anos	33,0%	26,1%	14,8%	22,7%	3,4%	100,0%
35 a 44 anos	22,2%	25,9%	34,6%	16,0%	1,2%	100,0%
16 a 24 anos	20,0%	28,0%	28,0%	21,3%	2,7%	100,0%
60 ou mais anos	54,7%	18,8%	15,6%	7,8%	3,1%	100,0%

REJEIÇÃO * ESOLARIDADE

	Não rejeito nenhum	Everton Soares	Sérgio Lopes	Professor Soares	Rejeito todos	Total
Analfabeto - Lê e escreve	65,2%	13,0%	8,7%	13,0%	0,0%	100,0%
Fundamental 1ª a 8ª série	35,4%	22,8%	25,2%	15,0%	1,6%	100,0%
Ensino médio 1º ao 3º	27,6%	26,0%	21,4%	21,9%	3,1%	100,0%
Superior (completo e incompleto)	33,3%	24,1%	20,4%	20,4%	1,9%	100,0%

REJEIÇÃO * RENDA						
	Não rejeito nenhum	Everton Soares	Sérgio Lopes	Professor Soares	Rejeito todos	Total
0 a 02 SM	33,0%	24,2%	22,4%	18,2%	2,1%	100,0%
2 a 05 SM	34,0%	26,4%	18,9%	17,0%	3,8%	100,0%
5 a 10 SM	26,7%	13,3%	13,3%	46,7%	0,0%	100,0%
Mais de 10 SM	50,0%	0,0%	50,0%	0,0%	0,0%	100,0%

REJEIÇÃO * CREDO_RELIGIOSO						
	Não rejeito nenhum	Everton Soares	Sérgio Lopes	Professor Soares	Rejeito todos	Total
Evangélico	33,5%	24,6%	21,0%	19,8%	1,2%	100,0%
Católico	30,2%	24,8%	22,8%	19,5%	2,7%	100,0%
Não tem religião	37,2%	21,8%	21,8%	15,4%	3,8%	100,0%
Adventista	25,0%	25,0%	25,0%	25,0%	0,0%	100,0%
Batista	0,0%	0,0%	0,0%	100,0%	0,0%	100,0%
Testemunha de Jeová	100,0%	0,0%	0,0%	0,0%	0,0%	100,0%

Os dados aqui representados em tabelas e gráficos representam o pensamento da população no momento de realização da pesquisa, podendo vir a mudar caso ocorram fatos políticos, sociais ou econômicos.

Rio Branco, 01 de outubro de 2010

José Ailton Alencar da Silva
Estatístico
CONRE 11239

Data

CONTROL

INSTITUTO DE PESQUISA E ANÁLISE DE DADOS