

# Data

# CONTROL

INSTITUTO DE PESQUISA E ANÁLISE DE DADOS



# ELEIÇÕES 2024

BRASILÉIA

DATA CONTROL INSTITUTO DE PESQUISAS

---

RIO BRANCO 03 OUTUBRO DE 2024

**TAMANHO DA AMOSTRA**

*400 entrevistas*

**DATA DE CAMPO**

*01/10/2024*

**LOCAL**

*Brasília - AC*

**ERRO AMOSTRAL E INTERVALO DE CONFIANÇA**

ERRO: *5,00% para mais ou para menos.*

INTERVALO DE CONFIANÇA: *95%*

**OBJETIVO** - Pesquisa realizada com a população da área em estudo, visando obter informações sobre assuntos de interesse da população de **Brasiléia**.

**LOCAL** – **Brasiléia- AC**

**PERÍODO DE REALIZAÇÃO:** **01/10/2024**

**AMOSTRA** – Representativa em relação ao total dos eleitores de **Brasiléia**, correspondendo 2,05% dos eleitores, (19.493 mai/24) (400 entrevistas) estratificadas por sexo, escolaridade, faixa etária e renda.

**COLETA DOS DADOS** - Através de entrevistas domiciliares no município de **Brasiléia** com utilização de questionário elaborado de acordo com os objetivos da pesquisa e sorteio aleatório dos entrevistados. As entrevistas foram realizadas por uma equipe de pesquisadores e checadores do **DATA CONTROL – Instituto de Pesquisa**, devidamente treinada para abordagem.

**CONTROLE DE QUALIDADE** - Foram criticados, verificados e fiscalizados, mediante acompanhamento de checadores todos os questionários durante e após a coleta de dados.

**APRESENTAÇÃO DOS RESULTADOS** - Para efeito de mostrarmos o perfil demográfico do público alvo desta pesquisa, foram consideradas as seguintes variáveis:

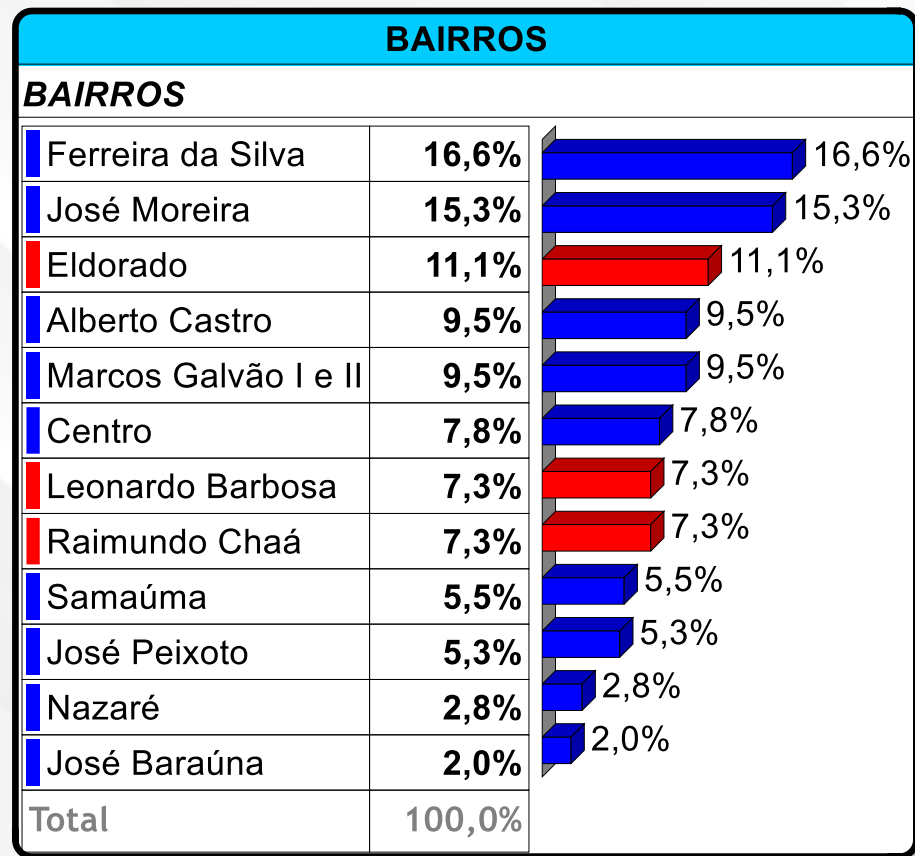
**SEXO**

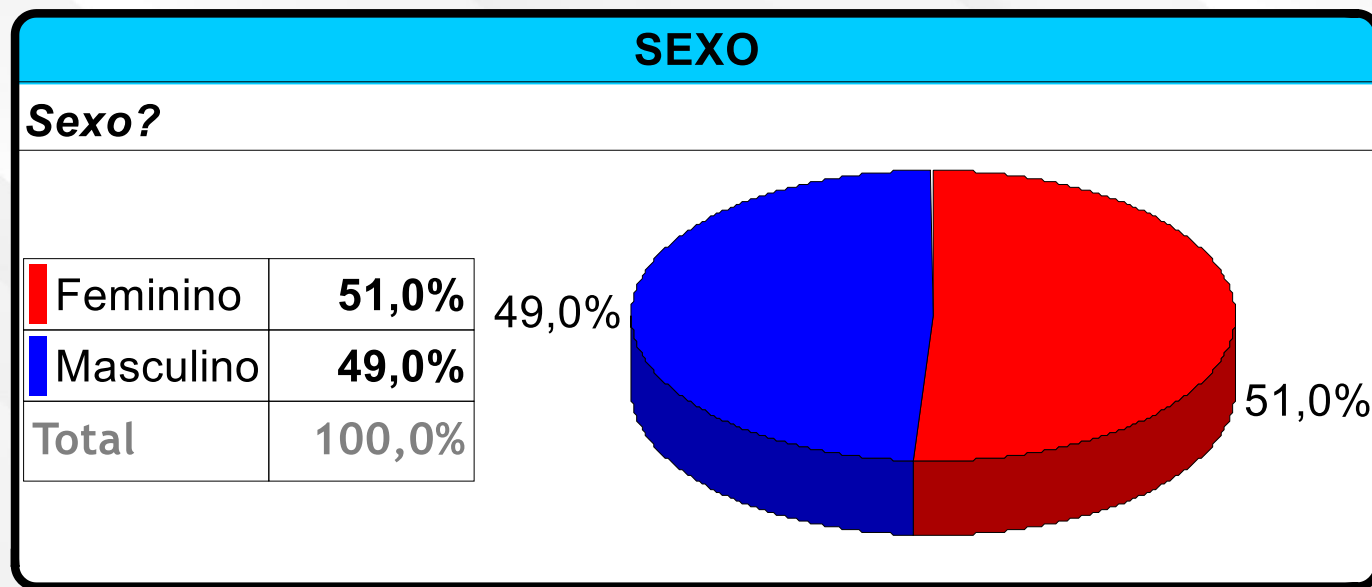
**IDADE**

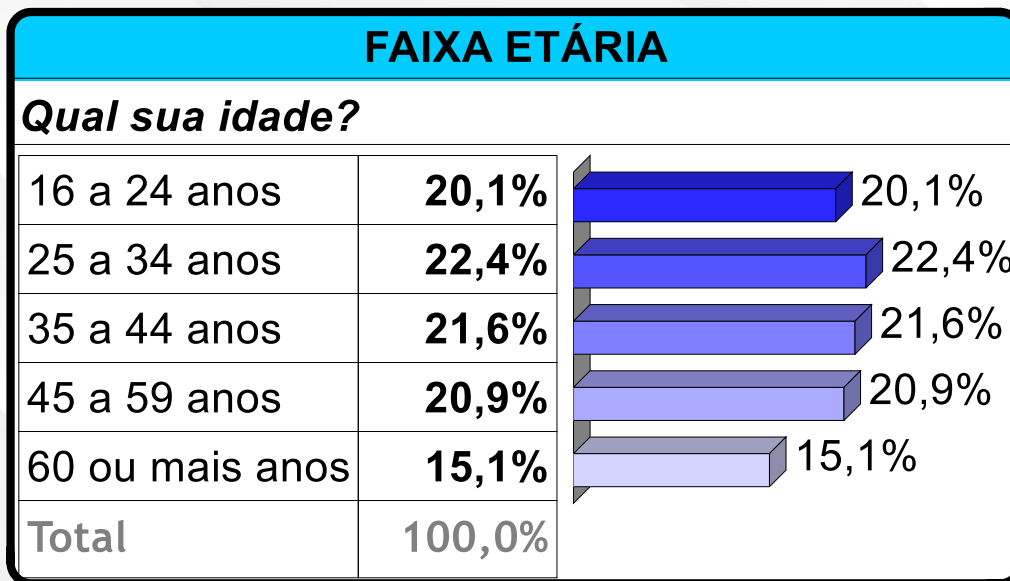
**ESCOLARIDADE**

**RENDA**

**MARGEM DE ERRO:** A margem de erro é de 5,00 pontos percentuais para mais ou para menos para menos.









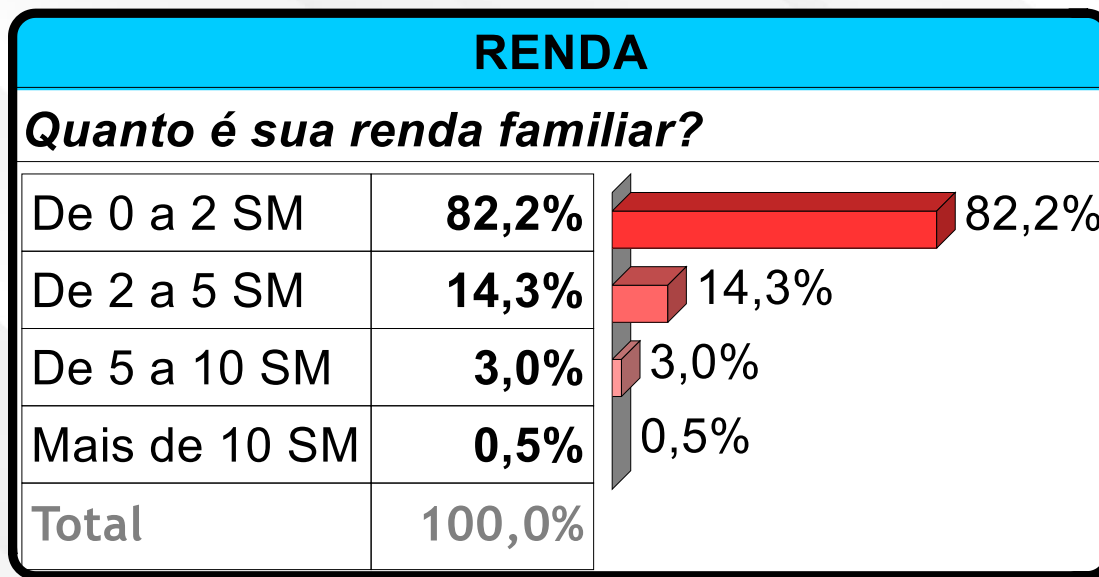


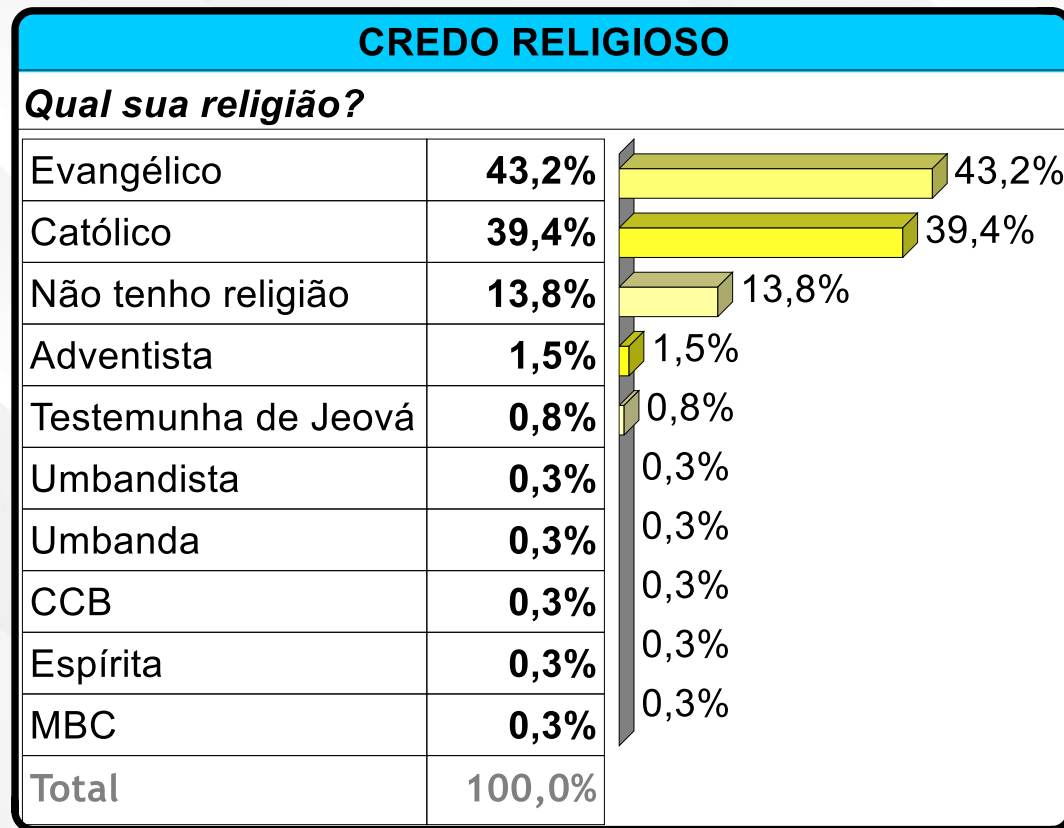


## ESCOLARIDADE

*Até que série você estudou?*

Analfabeto/ Lê e Escreve	<b>8,0%</b>	 8,0%
Ensino fundamental (1ª a 8ª)	<b>38,4%</b>	 38,4%
Ensino médio (1º ao 3º)	<b>41,0%</b>	 41,0%
Superior (completo e incompleto)	<b>12,6%</b>	 12,6%
<b>Total</b>	<b>100,0%</b>	

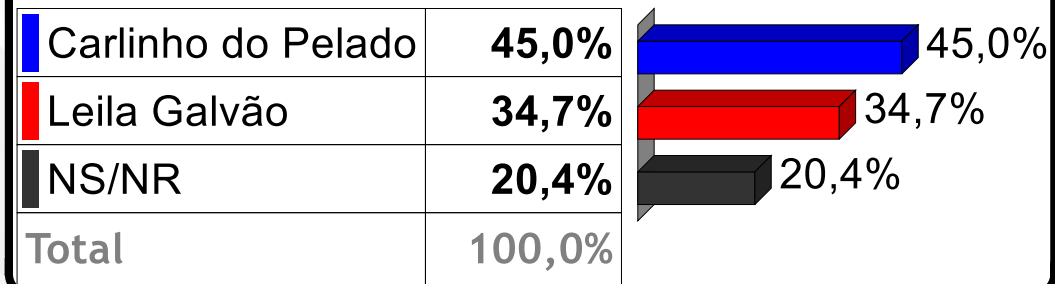




# ELEIÇÕES 2024

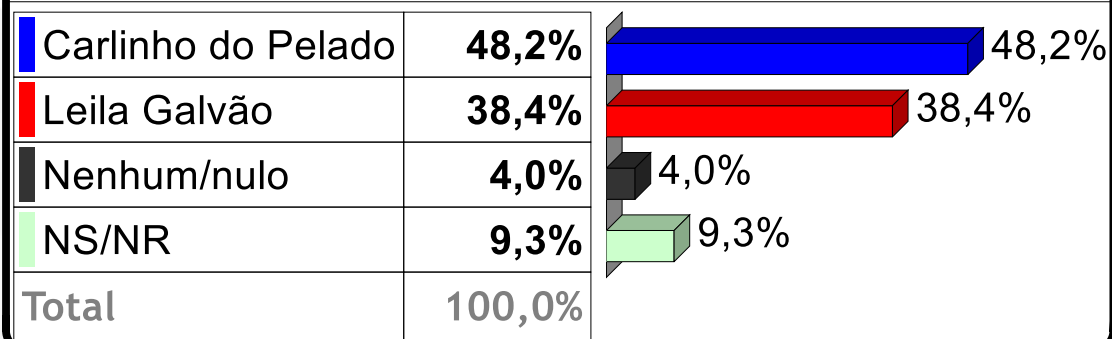
## PREFEITO ESPONTÂNEA

*Esse ano teremos eleição para vereadores e Prefeito. Se a eleição fosse hoje em quem você votaria para Prefeito de Brasília? - ESPONTÂNEA*



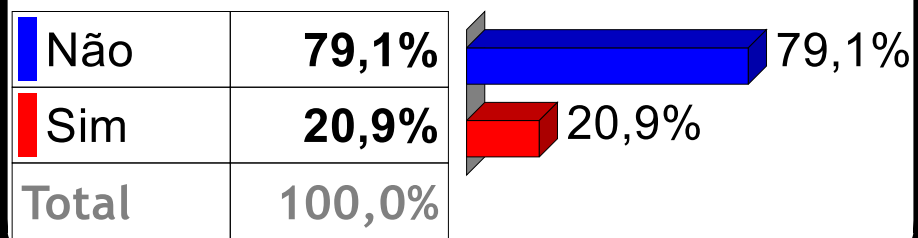
## PREFEITO ESTIMULADA

*Os candidatos a Prefeito aqui em Brasília são somente Carlinho do Pelado e Leila Galvão, se a eleição fosse hoje em quem você votaria para Prefeito?*



## MUDAR A ESCOLHA - SIM NÃO

*Você acha que até o dia da eleição sua escolha pode mudar?*



## MUDAR\_A\_ESCOLHA\_-\_SIM\_NÃO \* PREFEITO\_ESTIMULADA

	Não	Sim	Total
Carlinho do Pelado	88,0%	12,0%	100,0%
Leila Galvão	79,1%	20,9%	100,0%
Nenhum/nulo	68,8%	31,3%	100,0%
NS/NR	37,8%	62,2%	100,0%

## REJEIÇÃO

*Como já dissemos os candidatos a Prefeito são somente Carlinho do Pelado e Leila Galvão, tem algum desses dois candidatos que você não vota de jeito nenhum?*

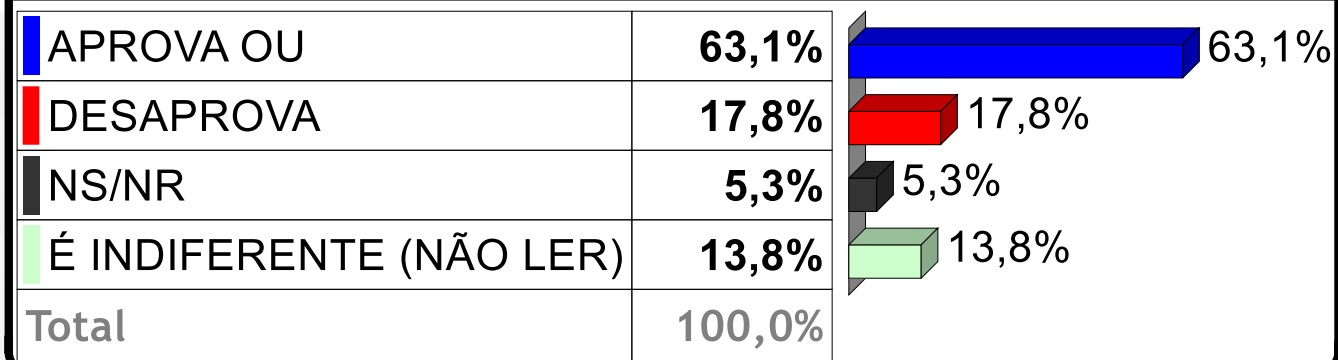
Não rejeito nenhum	43,2%	43,2%
Leila Galvão	30,9%	30,9%
Carlinho do Pelado	24,4%	24,4%
Rejeito todos	1,5%	1,5%
Total	100,0%	

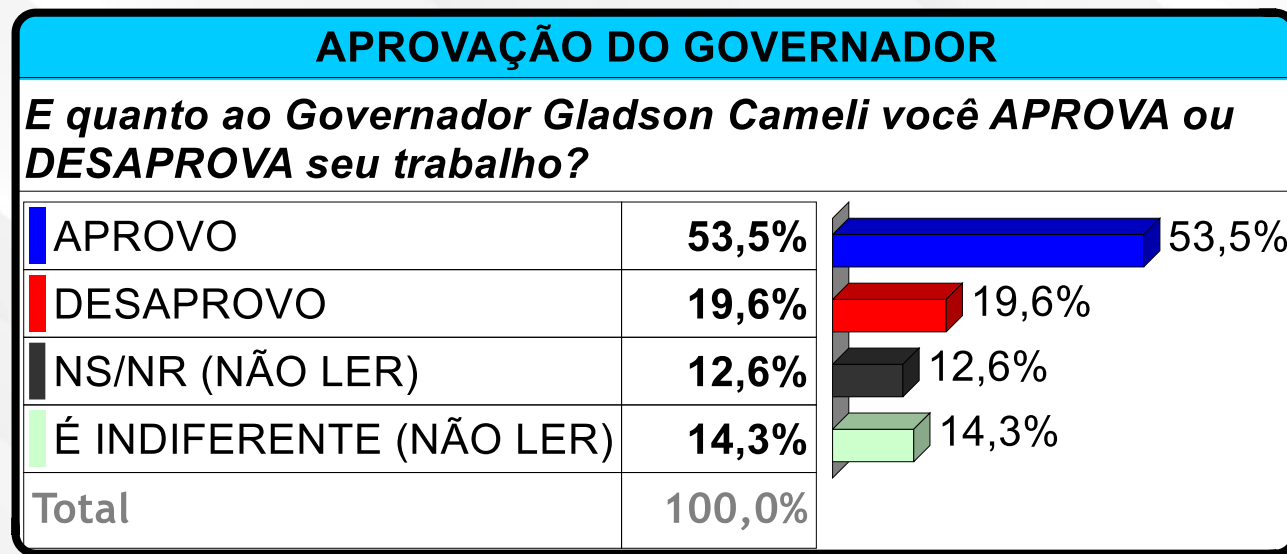


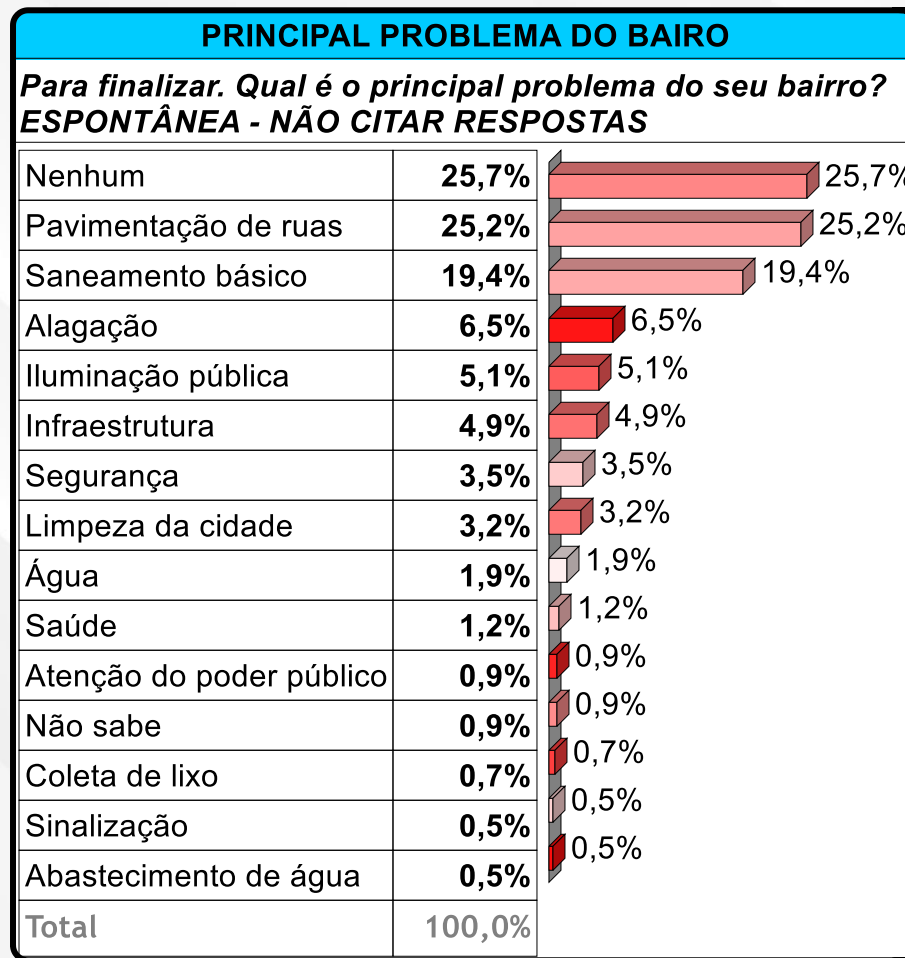
# AVALIAÇÕES

## APROVAÇÃO DO TRABALHO DA PREFEITA

*Em relação ao trabalho da Prefeita de modo geral, você:*









# CRUZAMENTOS

---

## PREFEITO\_ESPONTÂNEA \* BAIROS

	Carlinho do Pelado	Leila Galvão	NS/NR	Total
Ferreira da Silva	57,6%	18,2%	24,2%	100,0%
José Moreira	50,8%	23,0%	26,2%	100,0%
Eldorado	27,3%	47,7%	25,0%	100,0%
Alberto Castro	44,7%	42,1%	13,2%	100,0%
Marcos Galvão I e II	44,7%	39,5%	15,8%	100,0%
Centro	45,2%	45,2%	9,7%	100,0%
Leonardo Barbosa	27,6%	58,6%	13,8%	100,0%
Raimundo Chaá	27,6%	48,3%	24,1%	100,0%
Samaúma	59,1%	18,2%	22,7%	100,0%
José Peixoto	47,6%	33,3%	19,0%	100,0%
Nazaré	63,6%	9,1%	27,3%	100,0%
José Baraúna	50,0%	37,5%	12,5%	100,0%

PREFEITO_ESTIMULADA * BAIROS					
	Carlinho do Pelado	Leila Galvão	Nenhum /nulo	NS/NR	Total
Ferreira da Silva	59,1%	25,8%	6,1%	9,1%	100,0%
José Moreira	57,4%	24,6%	1,6%	16,4%	100,0%
Eldorado	27,3%	54,5%	9,1%	9,1%	100,0%
Alberto Castro	50,0%	39,5%	2,6%	7,9%	100,0%
Marcos Galvão I e II	44,7%	42,1%	2,6%	10,5%	100,0%
Centro	51,6%	45,2%	3,2%	0,0%	100,0%
Leonardo Barbosa	27,6%	65,5%	0,0%	6,9%	100,0%
Raimundo Chaá	31,0%	58,6%	3,4%	6,9%	100,0%
Samaúma	63,6%	18,2%	13,6%	4,5%	100,0%
José Peixoto	47,6%	33,3%	0,0%	19,0%	100,0%
Nazaré	81,8%	18,2%	0,0%	0,0%	100,0%
José Baraúna	50,0%	37,5%	0,0%	12,5%	100,0%

REJEIÇÃO * BAIROS					
	Carlinho do Pelado	Leila Galvão	Não rejeito nenhum	Rejeito todos	Total
Ferreira da Silva	22,7%	51,5%	24,2%	1,5%	100,0%
José Moreira	13,1%	31,1%	55,7%	0,0%	100,0%
Eldorado	27,3%	15,9%	54,5%	2,3%	100,0%
Alberto Castro	15,8%	39,5%	39,5%	5,3%	100,0%
Marcos Galvão I e II	28,9%	21,1%	50,0%	0,0%	100,0%
Centro	41,9%	29,0%	29,0%	0,0%	100,0%
Leonardo Barbosa	41,4%	17,2%	41,4%	0,0%	100,0%
Raimundo Chaá	27,6%	24,1%	44,8%	3,4%	100,0%
Samaúma	18,2%	18,2%	63,6%	0,0%	100,0%
José Peixoto	28,6%	28,6%	38,1%	4,8%	100,0%
Nazaré	0,0%	54,5%	45,5%	0,0%	100,0%
José Baraúna	25,0%	37,5%	37,5%	0,0%	100,0%



PREFEITO_ESPONTÂNEA * SEXO				
	Carlinho do Pelado	Leila Galvão	NS/NR	Total
Feminino	43,8%	36,5%	19,7%	100,0%
Masculino	46,2%	32,8%	21,0%	100,0%

PREFEITO_ESPONTÂNEA * FAIXA_ETÁRIA				
	Carlinho do Pelado	Leila Galvão	NS/NR	Total
16 a 24 anos	55,0%	28,8%	16,3%	100,0%
25 a 34 anos	49,4%	33,7%	16,9%	100,0%
35 a 44 anos	40,7%	37,2%	22,1%	100,0%
45 a 59 anos	44,6%	36,1%	19,3%	100,0%
60 ou mais anos	31,7%	38,3%	30,0%	100,0%

PREFEITO_ESPONTÂNEA * ESCOLARIDADE				
	Carlinho do Pelado	Leila Galvão	NS/NR	Total
Analfabeto/ Lê e Escreve	34,4%	40,6%	25,0%	100,0%
Ensino fundamental (1ª a 8ª)	38,6%	39,9%	21,6%	100,0%
Ensino médio (1º ao 3º)	50,3%	28,8%	20,9%	100,0%
Superior (completo e incompleto)	54,0%	34,0%	12,0%	100,0%

PREFEITO_ESPONTÂNEA * RENDA				
	Carlinho do Pelado	Leila Galvão	NS/NR	Total
De 0 a 2 SM	42,2%	34,9%	22,9%	100,0%
De 2 a 5 SM	57,9%	33,3%	8,8%	100,0%
De 5 a 10 SM	66,7%	25,0%	8,3%	100,0%
Mais de 10 SM	0,0%	100,0%	0,0%	100,0%

### PREFEITO\_ESPONTÂNEA \* CREDO\_RELIGIOSO

	Carlinho do Pelado	Leila Galvão	NS/NR	Total
Evangélico	48,3%	31,4%	20,3%	100,0%
Católico	43,9%	37,6%	18,5%	100,0%
Não tenho religião	43,6%	40,0%	16,4%	100,0%
Adventista	0,0%	33,3%	66,7%	100,0%
Testemunha de Jeová	0,0%	0,0%	100,0%	100,0%
CCB	100,0%	0,0%	0,0%	100,0%
Espírita	100,0%	0,0%	0,0%	100,0%
MBC	0,0%	100,0%	0,0%	100,0%
Umbanda	0,0%	0,0%	100,0%	100,0%
Umbandista	100,0%	0,0%	0,0%	100,0%

PREFEITO_ESTIMULADA * SEXO					
	Carlinho do Pelado	Leila Galvão	Nenhum/nulo	NS/NR	Total
Feminino	48,3%	40,4%	3,9%	7,4%	100,0%
Masculino	48,2%	36,4%	4,1%	11,3%	100,0%

PREFEITO_ESTIMULADA * FAIXA_ETÁRIA					
	Carlinho do Pelado	Leila Galvão	Nenhum /nulo	NS/NR	Total
16 a 24 anos	61,3%	33,8%	0,0%	5,0%	100,0%
25 a 34 anos	49,4%	39,3%	5,6%	5,6%	100,0%
35 a 44 anos	45,3%	38,4%	5,8%	10,5%	100,0%
45 a 59 anos	45,8%	37,3%	2,4%	14,5%	100,0%
60 ou mais anos	36,7%	45,0%	6,7%	11,7%	100,0%

PREFEITO_ESTIMULADA * ESCOLARIDADE					
	Carlinho do Pelado	Leila Galvão	Nenhum /nulo	NS/NR	Total
Analfabeto/ Lê e Escreve	40,6%	46,9%	3,1%	9,4%	100,0%
Ensino fundamental (1ª a 8ª)	41,2%	43,8%	5,2%	9,8%	100,0%
Ensino médio (1º ao 3º)	54,0%	33,1%	3,1%	9,8%	100,0%
Superior (completo e incompleto)	56,0%	34,0%	4,0%	6,0%	100,0%



PREFEITO_ESTIMULADA * RENDA					
	Carlinho do Pelado	Leila Galvão	Nenhum/nulo	NS/NR	Total
De 0 a 2 SM	45,9%	39,1%	4,6%	10,4%	100,0%
De 2 a 5 SM	59,6%	35,1%	1,8%	3,5%	100,0%
De 5 a 10 SM	66,7%	25,0%	0,0%	8,3%	100,0%
Mais de 10 SM	0,0%	100,0%	0,0%	0,0%	100,0%

PREFEITO_ESTIMULADA * CREDO_RELIGIOSO					
	Carlinho do Pelado	Leila Galvão	Nenhum/nulo	NS/NR	Total
Evangélico	51,7%	34,9%	4,1%	9,3%	100,0%
Católico	46,5%	41,4%	2,5%	9,6%	100,0%
Não tenho religião	47,3%	43,6%	5,5%	3,6%	100,0%
Adventista	16,7%	33,3%	0,0%	50,0%	100,0%
Testemunha de Jeová	0,0%	0,0%	66,7%	33,3%	100,0%
CCB	100,0%	0,0%	0,0%	0,0%	100,0%
Espírita	100,0%	0,0%	0,0%	0,0%	100,0%
MBC	0,0%	100,0%	0,0%	0,0%	100,0%
Umbanda	0,0%	100,0%	0,0%	0,0%	100,0%
Umbandista	100,0%	0,0%	0,0%	0,0%	100,0%

REJEIÇÃO * SEXO					
	Não rejeito nenhum	Leila Galvão	Carlinho do Pelado	Rejeito todos	Total
Feminino	43,8%	28,1%	27,1%	1,0%	100,0%
Masculino	42,6%	33,8%	21,5%	2,1%	100,0%

REJEIÇÃO * FAIXA_ETÁRIA					
	Não rejeito nenhum	Leila Galvão	Carlinho do Pelado	Rejeito todos	Total
25 a 34 anos	37,1%	36,0%	24,7%	2,2%	100,0%
35 a 44 anos	36,0%	30,2%	30,2%	3,5%	100,0%
45 a 59 anos	48,2%	31,3%	20,5%	0,0%	100,0%
16 a 24 anos	50,0%	32,5%	17,5%	0,0%	100,0%
60 ou mais anos	46,7%	21,7%	30,0%	1,7%	100,0%

REJEIÇÃO * ESCOLARIDADE					
	Não rejeito nenhum	Leila Galvão	Carlinho do Pelado	Rejeito todos	Total
Ensino médio (1º ao 3º)	42,9%	34,4%	20,9%	1,8%	100,0%
Ensino fundamental (1ª a 8ª)	43,1%	28,1%	27,5%	1,3%	100,0%
Superior (completo e incompleto)	44,0%	32,0%	22,0%	2,0%	100,0%
Analfabeto/ Lê e Escreve	43,8%	25,0%	31,3%	0,0%	100,0%

REJEIÇÃO * RENDA					
	Não rejeito nenhum	Leila Galvão	Carlinho do Pelado	Rejeito todos	Total
De 0 a 2 SM	43,7%	29,1%	25,7%	1,5%	100,0%
De 2 a 5 SM	35,1%	42,1%	21,1%	1,8%	100,0%
De 5 a 10 SM	58,3%	33,3%	8,3%	0,0%	100,0%
Mais de 10 SM	100,0%	0,0%	0,0%	0,0%	100,0%

REJEIÇÃO * CREDO_RELIGIOSO					
	Não rejeito nenhum	Leila Galvão	Carlinho do Pelado	Rejeito todos	Total
Evangélico	39,0%	34,3%	25,0%	1,7%	100,0%
Católico	46,5%	30,6%	22,9%	0,0%	100,0%
Não tenho religião	41,8%	27,3%	27,3%	3,6%	100,0%
Adventista	50,0%	16,7%	33,3%	0,0%	100,0%
Testemunha de Jeová	66,7%	0,0%	0,0%	33,3%	100,0%
CCB	100,0%	0,0%	0,0%	0,0%	100,0%
Espírita	100,0%	0,0%	0,0%	0,0%	100,0%
MBC	0,0%	0,0%	100,0%	0,0%	100,0%
Umbanda	100,0%	0,0%	0,0%	0,0%	100,0%
Umbandista	100,0%	0,0%	0,0%	0,0%	100,0%

Os dados aqui representados em tabelas e gráficos representam o pensamento da população no momento de realização da pesquisa, podendo vir a mudar caso ocorram fatos políticos, sociais ou econômicos.

Rio Branco, 03 de outubro 2024

***José Ailton Alencar da Silva***  
***Estatístico***  
***CONRE 11239***



# Data

# CONTROL

INSTITUTO DE PESQUISA E ANÁLISE DE DADOS