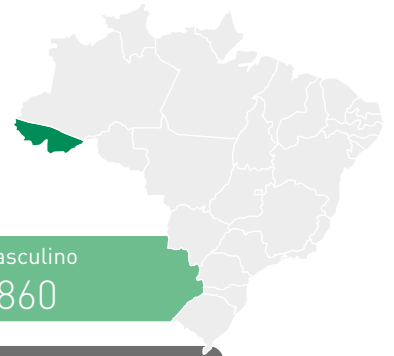




# ATLAS DA DEMOGRAFIA MÉDICA

Unidades da Federação



## Dados gerais

<b>Perfil</b>	Médicos com RQE	Médicos sem RQE	<b>Sexo</b>	Feminino	Masculino
	600	942			

## Registros de médicos

<b>Registros</b> 1.542	<b>Densidade/mil habitantes</b> 1,82
<b>Média idade</b> 43,00	<b>Desvio padrão</b> 13,21
<b>Média tempo formado</b> 14,69	<b>Desvio padrão</b> 12,87

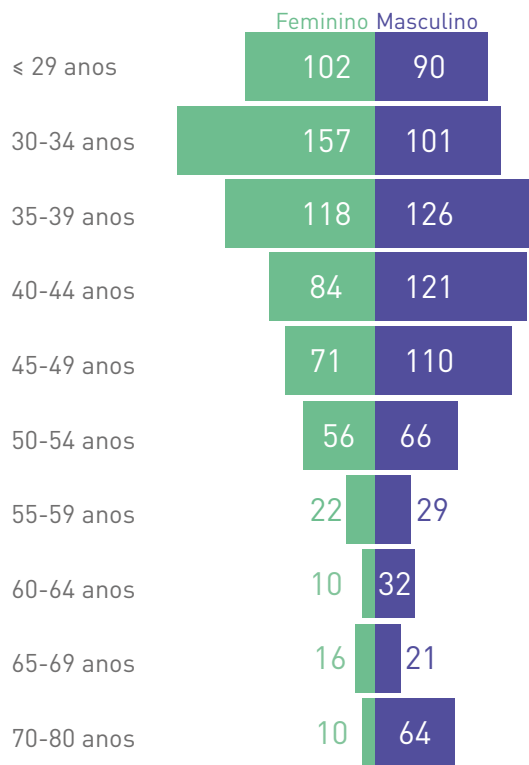
## Distribuição por localidade

<b>Capital</b> 1.164
<b>Interior</b> 378

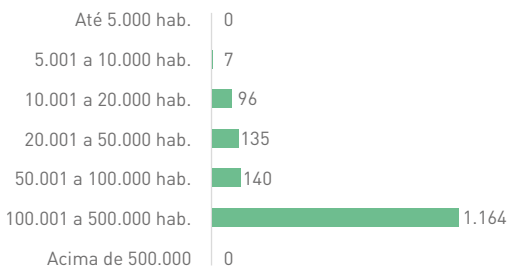
## Dados populacionais

<b>Total</b> 847.296
<b>% em relação a população brasileira</b> 0,41%
<b>Total de municípios considerados</b> 22

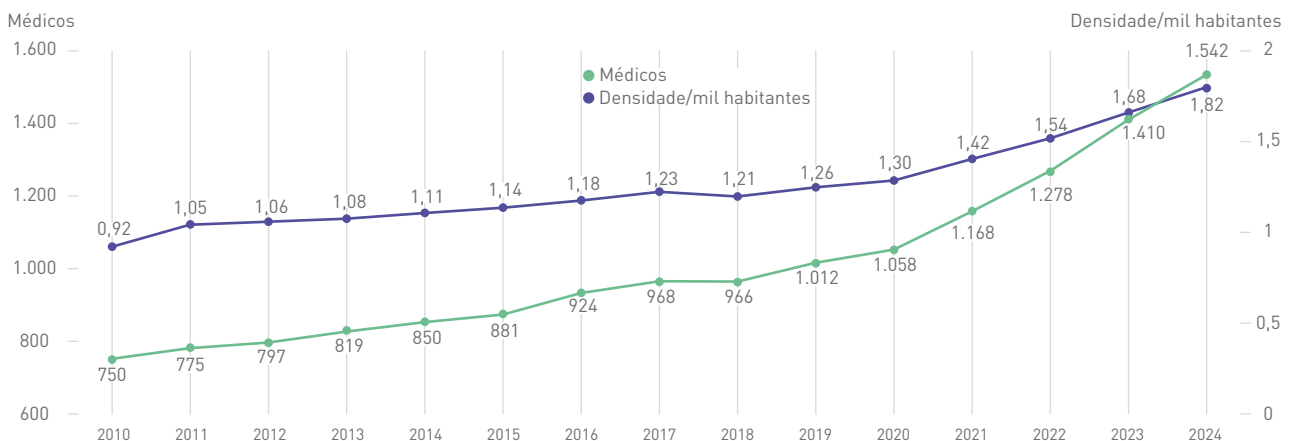
## Pirâmide etária

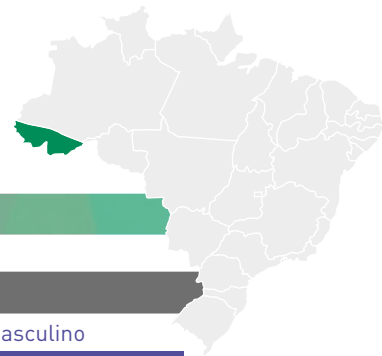


## Distribuição por faixa populacional



## Evolução






## CAPITAL - RIO BRANCO


### Dados gerais

 <b>Perfil</b>	Médicos com RQE	Médicos sem RQE
	631	533
<b>Sexo</b>	Feminino	Masculino
	521	643

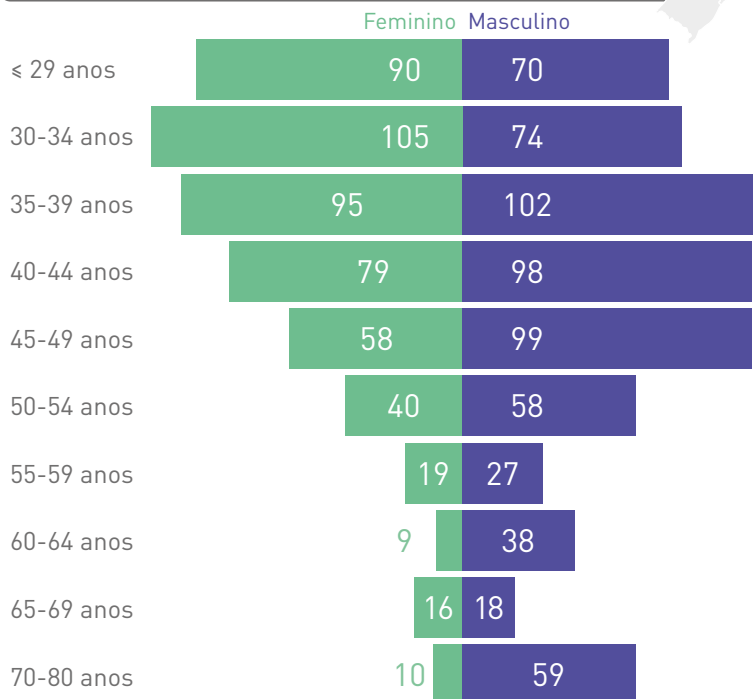
### Registros de médicos

	Registros
	1.164
	Densidade/mil habitantes
	3,13

### Dados populacionais

	Total
	372.349

### Pirâmide etária




## INTERIOR


### Dados gerais

 <b>Perfil</b>	Médicos com RQE	Médicos sem RQE
	311	67
<b>Sexo</b>	Feminino	Masculino
	161	217

### Registros de médicos

	Registros
	378
	Densidade/mil habitantes
	0,80

### Dados populacionais

	Total
	474.947

### Pirâmide etária

